

Desafío de Adviento

24 desafíos de inglés
para ayudar a Papá Noel



SANTA'S
WORKSHOP

twinkl

twinkl

Quality Standard
Approved

Gracias a The Language House - Campo de Criptana (<https://feelthelanguage.com/>), tenemos otro nuevo reto navideño para todos/as vuestros/as alumnos/as de inglés.

Os presentamos la siguiente situación, que deberéis resolver en el aula, con la ayuda de vuestros/as maestros/as de inglés.
¡No vale hacer trampas!



Cuando Papá Noel se dirige a su fábrica de juguetes para ultimar los detalles, se encuentra con una sorpresa: ¡No se acuerda del código secreto de la puerta! Como no viene por aquí desde el año pasado, ya ni se acuerda... Menos mal que tiene un sistema para acordarse del código, pero con la Navidad a la vuelta de la esquina necesita tu ayuda. Gracias a un buzón mágico, podrás ayudarle directamente cada día a resolver todas las pruebas y descifrar el código de la entrada.

1. Si quieres ayudar a Papá Noel, deberás hacer los 24 desafíos de inglés que te presentamos aquí.
2. Una vez tú y tu clase terminéis cada desafío, vuestro/a profe tendrá que hacer clic en el botón secreto que le permitirá obtener los códigos de la puerta. Así tendréis que hacerlo cada vez que terminéis un desafío. ¡No olvides apuntar cada código en tu hoja de registro!
3. Cuando hayáis terminado los 24 desafíos y hayáis recibido el código de 24 dígitos, significará que Papá Noel ha podido entrar en su almacén. ¡Y podrá repartir todos los regalos por el mundo!
4. A cambio, vuestra clase recibirá un Diploma firmado por el mismísimo Papá Noel y vuestro/a profe un acceso gratis a Twinkl por 3 meses.



Reto 1

¿Ya has resuelto el reto?
Es hora de que tu profe escaneé
este código para mandar una
foto del reto terminado.
**¡Recibirás el primer código
de la puerta!**



Christmas

a	f	q	m	m	y	r	r	h	z	t	e
h	r	s	a	n	t	a	k	i	n	g	s
c	a	l	r	d	j	o	s	e	p	h	c
f	n	b	y	o	w	l	e	e	l	a	e
d	k	e	t	n	a	z	a	r	e	t	h
m	i	t	o	c	h	u	r	c	h	r	f
a	n	h	c	h	r	i	s	t	m	a	s
n	c	l	r	g	d	o	n	k	e	y	g
g	e	e	p	i	c	r	h	s	f	s	o
e	n	h	k	f	i	h	n	p	r	t	l
r	s	e	j	t	u	w	u	c	o	a	d
x	e	m	n	s	h	e	p	h	e	r	

Christmas Bethlehem

Haz clic aquí para ir al recurso y hacer el reto

Reto 2

¿Ya has resuelto el reto?
Es hora de que tú profe escaneé
este código para mandar una
foto del reto terminado.
**¡Recibirás el segundo código
de la puerta!**



Haz clic aquí para ir al recurso y hacer el reto

Reto 3

¿Ya has resuelto el reto?
Es hora de que tú profe escaneé este código para mandar una foto del reto terminado.
¡Recibirás el tercer código de la puerta!



MERRY CHRISTMAS!

1 = green
2 = red
3 = yellow
4 = purple
5 = orange
6 = blue

Word Scramble
Unscramble these words.
fgit _____
eredinre _____
brelcaete _____
tsaan _____

Word Search

c	o	n	n	e	c	t
z	v	o	d	m	a	f
z	s	h	a	r	e	a
t	e	z	d	q	g	m
w	h	s	p	e	i	i
m	e	r	r	y	v	l
l	o	v	e	k	e	y

Spot 5 Differences

I Spy and Count

How many can you find?

Write down each missing number.

connect family merry
give love share

Haz clic aquí para ir al recurso y hacer el reto

Reto 4

¿Ya has resuelto el reto?
Es hora de que tú profe escaneé
este código para mandar una
foto del reto terminado.
**¡Recibirás el cuarto código
de la puerta!**



Christmas Scene

Can you help to create the Christmas scene by cutting out the different pieces and sticking them onto the snowy background?



twinkl

[Haz clic aquí para ir al recurso y hacer el reto](#)

Reto 5

¿Ya has resuelto el reto?
Es hora de que tú profe escaneé
este código para mandar una
foto del reto terminado.
**¡Recibirás el quinto código
de la puerta!**



Christmas in the UK

Christmas in Mexico

Christmas in Australia

The flag looks like...

[Haz clic aquí para ir al recurso y hacer el reto](#)

Reto 5

¿Ya has resuelto el reto?
Es hora de que tú profe escaneé
este código para mandar una
foto del reto terminado.
**¡Recibirás el sexto código
de la puerta!**



Advent is the countdown period before Christmas when many Christians think about what the Nativity story means in their lives.

The History and Origins of Advent Wreaths

For hundreds of years, wreaths and candles have been used to celebrate a **Pagan** festival for the **winter solstice** called Yule. During this festival, Pagans hang wheels of evergreen branches and light candles. Even today, Yule is still celebrated by many people in a similar way.

In 1839, the first Advent wreath that looked like those used today was made by Johann Wichern in Hamburg, Germany. Using an old cart wheel, Johann decorated it with evergreen branches and candles. Then, he used it to help the children in his mission school count down the days until Christmas.

Advent Candles

In many Christian churches, purple and pink candles are used but sometimes blue or red candles are used instead. Various churches also include a white candle in the middle that is lit on Christmas Eve and always represents Jesus. Each candle is lit in a certain order over the period of Advent.

Did You Know...?

Many Christians believe that the Advent wreath is circular because of God's everlasting love.

Haz clic aquí para ir al recurso y hacer el reto

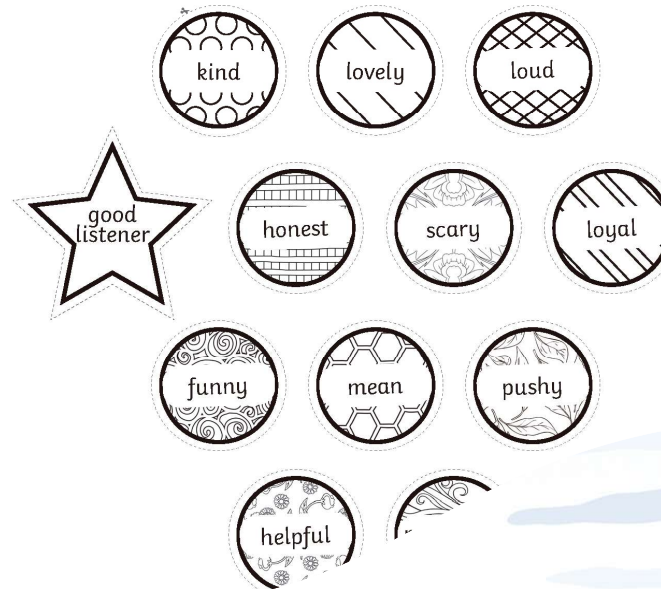
Reto 7

¿Ya has resuelto el reto?
Es hora de que tú profe escaneé
este código para mandar una
foto del reto terminado.
**¡Recibirás el séptimo código
de la puerta!**

Friendship at Christmas

Look at the baubles and decide which words describe a good friend. Stick the baubles that describe a good friend onto your Christmas tree.

Disclaimer: To ensure the safety of the children in your setting, it is your responsibility to assess whether adult supervision or other appropriate safety measures are required when using scissors.



[Haz clic aquí para ir al recurso y hacer el reto](#)

Reto 8

¿Ya has resuelto el reto?
Es hora de que tú profe escaneé
este código para mandar una
foto del reto terminado.
**¡Recibirás el octavo código
de la puerta!**



Listen and Colour Christmas Tree Activity



[Haz clic aquí para ir al recurso y hacer el reto](#)

Reto 9

¿Ya has resuelto el reto?
Es hora de que tú profe escaneé
este código para mandar una
foto del reto terminado.
**¡Recibirás el noveno código
de la puerta!**



Dear Santa,

My name is _____.

I am  years old.

I live in _____.

I have been good this year. Here are some kind things
that I have done:

- ★ _____
- ★ _____
- ★ _____

For Christmas this year, I would really like:

- ★ _____
- ★ _____
- ★ _____

Thank you very much,

Love from _____



[Haz clic aquí para ir al recurso y hacer el reto](#)

Reto 10

¿Ya has resuelto el reto?
Es hora de que tú profe escaneé
este código para mandar una
foto del reto terminado.
**¡Recibirás el décimo código
de la puerta!**

2 Picture Christmas Repeating Patterns

Can you complete the patterns?

twinkl

twinkl.co.uk
Quality Standard Approved

--	--	--	--	--	--	--	--

Use to complete the patterns.

Haz clic aquí para ir al recurso y hacer el reto

Reto 11


¿Ya has resuelto el reto?

Es hora de que tú profe escaneé este código para mandar una foto del reto terminado.

¡Recibirás el undécimo código de la puerta!



Design a Snowman



[Haz clic aquí para ir al recurso y hacer el reto](#)

Reto 12

¿Ya has resuelto el reto?
Es hora de que tú profe escaneé
este código para mandar una
foto del reto terminado.
**¡Recibirás el duodécimo
código de la puerta!**



[Haz clic aquí para ir al recurso y hacer el reto](#)

Reto 13

¿Ya has resuelto el reto?
Es hora de que tú profe escaneé
este código para mandar una
foto del reto terminado.
**¡Recibirás el décimotercer
código de la puerta!**



Design a Snow Globe



Haz clic aquí para ir al recurso y hacer el reto

Reto 14

¿Ya has resuelto el reto?
Es hora de que tú profe escaneé
este código para mandar una
foto del reto terminado.
**¡Recibirás el décimocuarto
de la puerta!**

Design your own Christmas jumper




[Haz clic aquí para ir al recurso y hacer el reto](#)

Reto 15

¿Ya has resuelto el reto?
Es hora de que tú profe escaneé este código para mandar una foto del reto terminado.
¡Recibirás el décimoquinto código de la puerta!



Christmas Elf Crossword



Across

- Elves have an important job in Santa's workshop as they have to _____ all the presents!
- The elves make these for Santa to leave under the tree.
- The elves' busiest month of the year.
- The elves help to pack which of Santa's vehicles?
- Elves love a white Christmas because their favourite type of weather is _____.
- Elves' hats and ears could be described!

Down

- The elves' favourite reindeer.
- The elves have a _____ or nickname.
- What is the elves' favourite Christmas song?
- _____

Haz clic aquí para ir al recurso y hacer el reto

Reto 16







¿Ya has resuelto el reto?
Es hora de que tú profe escaneé este código para mandar una foto del reto terminado.
¡Recibirás el décimosexto código de la puerta!



Create a Christmas Story

1. In pairs, roll the dice to create your setting and characters.
2. Decide what will happen in your story (problem and resolution).
3. Act it out!



	1 st Roll Setting	2 nd Roll Character 1	3 rd Roll Character 2
	Snowy forest	A little boy	A naughty elf
	Aboard the Arctic Express	Santa Claus	A silly penguin
	Santa's workshop	A little girl	A forgetful snowman
	Polar bear party	A gingerbread man	A mischievous fairy
	Elf village	A clever elf	A fire
	Ice palace		

Haz clic aquí para ir al recurso y hacer el reto

Reto 17

¿Ya has resuelto el reto?
Es hora de que tú profe escaneé
este código para mandar una
foto del reto terminado.
**¡Recibirás el décimoséptimo
de la puerta!**

Christmas Word Grid Game



Find the words in the random letters in the grid and write them down in a list.
The letters you use must be touching vertically, horizontally or diagonally in a chain. You can't skip or "jump" across letters.
No letter square should be used more than once within a single word. Can you find all the words? Time how long it takes!

v	d	a	l	g
g	e	y	i	i
r	e	n	f	m
s	a	i	t	a
y	t	i	v	n

- _____
- _____
- _____
- _____
- _____
- _____
- _____

[Haz clic aquí para ir al recurso y hacer el reto](#)

Reto 18

¿Ya has resuelto el reto?
Es hora de que tú profe escaneé
este código para mandar una
foto del reto terminado.
**¡Recibirás el décimoctavo
código de la puerta!**



Design a Christmas Elf

Draw your elf here. What colour clothes will they wear? What colour hair will they have? Are they tall or short? How are they feeling?

What is your elf's name?

What is your elf's job?
(e.g. wrapping presents,
making toys, loading
the sleigh)

What is your elf's
favourite Christmas
song?

What is your elf's
favourite...

Write a description of your elf.



[Haz clic aquí para ir al recurso y hacer el reto](#)

Reto 19

¿Ya has resuelto el reto?
Es hora de que tú profe escaneé
este código para mandar una
foto del reto terminado.
**¡Recibirás el décimonoveno
de la puerta!**



Christmas Code

Complete the Christmas code using these festive symbols.

A =		H =		O =		V =	
B =		I =		P =		W =	
C =		J =		Q =		X =	
D =		K =		R =		Y =	
E =		L =		S =		Z =	
F =		M =		T =			
G =		N =		U =			

twinkl ★

Page 1 of 1

Haz clic aquí para ir al recurso y hacer el reto

Reto 20

¿Ya has resuelto el reto?
Es hora de que tú profe escaneé este código para mandar una foto del reto terminado.
¡Recibirás el vigésimo código de la puerta!

Christmas 100 Colouring Squares

1	2	3	4	5	6	7	8	9	10
11	12	13	14	15	16	17	18	19	20
21	22	23	24	25	26	27	28	29	30

Christmas 100 Colouring Answers

1	2	3					8	9	10
11	12	13					18	19	20
21	22							29	30
31	32	33	34	35	36	37	38	39	40
41	42	43		45	46				
51	52	53	54	55					

[Haz clic aquí para ir al recurso y hacer el reto](#)

Reto 21

¿Ya has resuelto el reto?
Es hora de que tú profe escaneé
este código para mandar una
foto del reto terminado.
**¡Recibirás el vigésimoprimer
de la puerta!**



Ho! Ho! Ho!

Work out the answers to the questions. Each number is linked to a letter. Use these letters to reveal the punch line of the Christmas jokes. Remember to read the clues across the page.

A	B	C	D	E	F	G	H	I	J	K	L	M
1	2	3	4	5	6	7	8	9	10	11	12	13
N	O	P	Q	R	S	T	U	V	W	X	Y	Z
14	15	16	17	18	19	20	21	22	23	24	25	26

What do you call an old snowman? _____

202 = _____

15 - 1 = _____ 13 + 8 = _____ 16 - 12 = _____ 15 - 11 = _____ 7 + 5 = _____ 25 - 10 - 10 = _____

What illness do elves suffer from? _____

127 = _____ 27 - 13 - 5 = _____ 140 - 121 = _____ 288 - 268 = _____ 409 - 397 = _____ 136 - 131 = _____

_____ + 6 + 4 = _____ 24 - 15 + 6 = _____ 18 - 16 + 3 = _____ 135 - 116 = _____



Haz clic aquí para ir al recurso y hacer el reto

Reto 22

¿Ya has resuelto el reto?
Es hora de que tú profe escaneé
este código para mandar una
foto del reto terminado.
**¡Recibirás el vigésimosegundo
código de la puerta!**



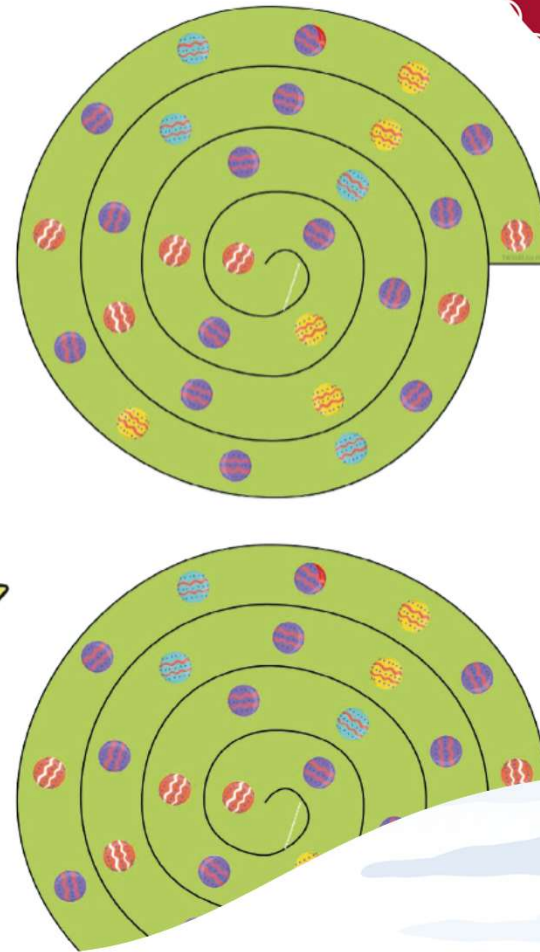
Christmas I Spy and Count to 20



Haz clic aquí para ir al recurso y hacer el reto

Reto 23


¿Ya has resuelto el reto?
Es hora de que tú profe escaneé
este código para mandar una
foto del reto terminado.
**¡Recibirás el vigésimotercero
código de la puerta!**



Haz clic aquí para ir al recurso y hacer el reto

Reto 24

¿Ya has resuelto el reto?
Es hora de que tú profe escaneé
este código para mandar una
foto del reto terminado.
**¡Recibirás el vigésimocuarto
código de la puerta!**



[Haz clic aquí para ir al recurso y hacer el reto](#)

¡Lo lograste, has terminado!

Ahora ve a tu hoja de registro y completa el código de la puerta para ayudar a Papá Noel a entrar a su taller.



No olvides enviar tu respuesta para recibir tu diploma firmado por el mismísimo Papá Noel.



